



**АДМИНИСТРАЦИЯ МУНИЦИПАЛЬНОГО ОБРАЗОВАНИЯ  
КАНЕВСКОЙ РАЙОН**

**РАСПОРЯЖЕНИЕ**

от 05.08.2024

№ 79-р

ст-ца Каневская

**Об организации санитарных постов  
в администрации муниципального образования Каневской район**

В соответствии с частью 1 статьи 216.3, , части 3 статьи 226, абзацем 2 статьи 228 Трудового кодекса Российской Федерации, с частью 5 статьи 31 Федерального закона «Об основах охраны здоровья граждан в Российской Федерации» от 21 ноября 2011 года № 323-ФЗ, с приказом Министерства здравоохранения Российской Федерации от 24 мая 2024 года № 262н «Об утверждении требований к комплектации аптечки для оказания работниками первой помощи пострадавшим с применением медицинских изделий», с Межгосударственным стандартом ГОСТ 12.4.026-2015 «Система стандартов безопасности труда. Цвета сигнальные, знаки безопасности и разметка сигнальная. Назначение и правила применения. Общие технические требования и характеристики. Методы испытаний» введенным в действие приказом Федерального агентства по техническому регулированию и метрологии от 10 июня 2016 года № 614-ст, с постановлениями администрации муниципального образования Каневской район от 5 февраля 2024 года № 145 «Об утверждении положения о системе управления охраной труда в администрации муниципального образования Каневской район» и от 11 января 2024 года № 4 «О порядке финансирования мероприятий по улучшению условий и охране труда за счет средств бюджета муниципального образования Каневской район», в целях санитарно-бытового обслуживания и своевременного оказания первой помощи работникам администрации муниципального образования Каневской район:

1. Организовать санитарные посты, обозначив сигнальной разметкой и обеспечив беспрепятственный доступ. Указать на плане эвакуации места их размещения (приложение 1).

2. Утвердить комплектацию санитарных постов (приложение 2).

3. Руководителям структурных подразделений администрации муниципального образования Каневской район, где расположены санитарные посты:

вести «Журнал регистрации и учета использования изделий и приборов медицинского назначения при оказании первой помощи» (приложение 3);

проводить ревизию аптек не реже одного раза в квартал;

осуществлять контроль за истечением сроков годности изделий медицинского назначения, входящих в состав аптечки, и своевременно пополнять их;

применять изделия медицинского назначения из аптек в соответствии с Памяткой по ее использованию (приложение 4).

4. Руководителям отраслевых (функциональных) органов администрации муниципального образования Каневской район не наделенных правами юридического лица ознакомить работников с настоящим распоряжением и с местами санитарных постов под роспись.

5. Руководителям отраслевых (функциональных) органов администрации муниципального образования Каневской район, наделенных правами юридического лица, разработать и принять соответствующий правовой акт по охране труда с учетом мнения выборного органа первичной профсоюзной организации, касающийся создания санитарных постов, в дальнейшем осуществлять контроль за его выполнением.

6. Отделу по связям со СМИ и общественностью администрации муниципального образования Каневской район (Игнатенко Т.А.) обеспечить размещение настоящего распоряжения на официальном сайте администрации муниципального образования Каневской район в информационно-коммуникационной сети «Интернет».

7. Контроль за выполнением настоящего распоряжения возложить на заместителя главы муниципального образования Каневской район, управляющего делами администрации муниципального образования Каневской район В.В. Касьяненко.

8. Распоряжение вступает в силу со дня его подписания.

Глава муниципального образования  
Каневской район



А.В. Герасименко

Приложение 1

УТВЕРЖДЕН

распоряжением администрации  
муниципального образования

Каневской район

от 05.08.2024 № 79-р

**Перечень  
санитарных постов, подлежащих комплектации аптечками для оказания  
работниками первой помощи пострадавшим с применением медицинских  
изделий и приборов работникам администрации муниципального  
образования Каневской район**

№ п/п	Наименование санитарных постов	Месторасположение санитарных постов	Кол-во аптечек	Адрес: станция Каневская
1.	Пост № 1	кабинет № 16 - общий отдел управления делами	1	ул. Горького, 60, этаж 1
2.	Пост № 2	кабинет № 39 - сектор по организации работы муниципального Центра управления районом управления делами	1	ул. Горького, 60, этаж 2
3.	Пост № 3	кабинет № 62 – отдел учета и отчетности	1	ул. Горького, 60, этаж 3
4.	Пост № 4	кабинет № 9 – приемная заместителя главы муниципального образования, начальника управления сельского хозяйства и продовольствия	1	ул. Вокзальная, 32, этаж 2
5.	Пост № 5	кабинет № 3 – советник главы муниципального образования Каневской район	1	ул. Вокзальная, 32, этаж 2
6.	Пост № 6	кабинет № 5 – начальника архивного отдела управления делами	1	ул. Чипигинская, 134, этаж 2

Советник главы  
муниципального образования  
Каневской район



С.В. Швидкая

Приложение 2

УТВЕРЖДЕНА

распоряжением администрации  
муниципального образования

Каневской район

от 05.08.2024 № 79-р

**Комплектация санитарных постов**

Санитарный пост комплектуется аптечкой для оказания первой помощи:

1. Аптечкой для оказания работниками первой помощи пострадавшим с применением медицинских изделий:

1.1. Медицинскими изделиями:

№ п/п	Наименование медицинского изделия	Требуемое количество (не менее)
1.	Маска медицинская нестерильная одноразовая	2 шт.
2.	Перчатки медицинские нестерильные, размером не менее М	2 пары
3.	Устройство для проведения искусственного дыхания «Рот-Устройство-Рот»	2 шт.
4.	Жгут кровоостанавливающий для остановки артериального кровотечения	1 шт.
5.	Бинт марлевый медицинский размером не менее 5 м x 10 см или бинт фиксирующий эластичный нестерильный размером не менее 2 м x 10 см	4 шт.
6.	Бинт марлевый медицинский размером не менее 7 м x 14 см или бинт фиксирующий эластичный нестерильный размером не менее 2 м x 14 см	4 шт.
7.	Салфетки медицинские стерильные размером не менее 16 x 13 см N 10	2 упак.
8.	Лейкопластырь фиксирующий рулонный размером не менее 2 x 500 см	1 шт.
9.	Лейкопластырь бактерицидный размером не менее 1,9 x 7,2 см	10 шт.
10.	Лейкопластырь бактерицидный размером не менее 4 x 10 см	2 шт.
11.	Покрывало спасательное изотермическое размером не менее 160 x 210 см	2 шт.

12.	Ножницы для разрезания перевязочного материала и ткани	1 шт.
-----	--	-------

## 1.2. Изделиями:

№ п/п	Наименование	Требуемое количество (не менее)
1.	Инструкция по оказанию первой помощи с использованием аптечки для оказания работниками первой помощи пострадавшим с применением медицинских изделий	1 шт.
2.	Блокнот формата не менее А7	1 шт.
3.	Маркер черный (синий) или карандаш	1 шт.
4.	Футляр или сумка	1 шт.

## 2. Дополнительными медицинскими изделиями:

№ п/п	Наименование медицинского изделия	Требуемое количество (не менее)
1.	Салфетка антисептическая спиртовая	1 упак.
2.	Салфетка с перекисью водорода	1 упак.
3.	Салфетка с раствором аммиака	1 упак.
4.	Йод в фломастере Lekker	1 шт.
5.	Зелёнка в фломастере Lekker	1 шт.
6.	Перекись водорода в фломастере Lekker	1 шт.

## 3. Медицинскими приборами (техническими устройствами):

№ п/п	Наименование	Требуемое количество (не менее)
1.	Термометр медицинский электронный, инфракрасный, бесконтактный (медицинский прибор для измерения температуры тела человека)	1 шт.
2.	Автоматический тонометр на запястье (медицинский прибор для измерения артериального давления)	1 шт.

Советник главы  
муниципального образования  
Каневской район



С.В. Швидкая

Приложение 3

УТВЕРЖДЕН

распоряжением администрации  
муниципального образования

Каневской район

от 05.08.2024 № 79-р

**Журнал  
регистрации и учета использования  
изделий и приборов медицинского назначения при оказании первой помощи**

(адрес, месторасположение санитарного поста,)

**Санитарный пост № -**

Дата начала ведения журнала

Дата окончания ведения журнала

№ п/п	Номер аптечки	Дата проверки аптечки	Перечень использованных изделий медицинского назначения аптечки	Дата пополнения аптечки	Перечень вносимых дополнительных изделий и приборов медицинского назначения в аптечку	Фамилия, инициалы - ответственного за организацию работы санитарного поста	Подпись ответственного за организацию работы санитарного поста
1	2	3	4	5	6	7	8

Примечание:

Журнал должен быть пронумерован, прошнурован, подписан, скреплен печатью.

Советник главы  
муниципального образования  
Каневской район



С.В. Швидкая

Приложение 4

УТВЕРЖДЕНА

распоряжением администрации  
муниципального образования

Каневской район

от 05.08.2024 № 79-р

**Памятка**

**по использованию аптечки для оказания работниками первой помощи  
пострадавшим с применением медицинских изделий работникам  
администрации муниципального образования Каневской район**

Настоящая Памятка разработана на основании приказа Министерства здравоохранения и социального развития Российской Федерации от 24 мая 2024 года № 262н «Об утверждении требований к комплектации аптечки для оказания работниками первой помощи пострадавшим с применением медицинских изделий».

1. Медицинские изделия, входящие в состав аптечки для оказания первой помощи работникам администрации муниципального образования Каневской район (далее - состав аптечки), не подлежат замене.

2. По истечении сроков годности медицинских изделий, входящих в состав аптечки, или в случае их использования, аптечку необходимо пополнить.

3. Аптечка подлежит комплектации медицинскими изделиями, зарегистрированными в установленном порядке на территории Российской Федерации и использовании:

№ п/п	Наименование вложения	Использование
1.	Маска медицинская нестерильная одноразовая	Применяется для защиты от инфекций, передающихся воздушно-капельным путем
2.	Перчатки медицинские нестерильные, размером не менее М	Надеваются перед началом оказания первой помощи. Поменять, если порвались
3.	Устройство для проведения искусственного дыхания "Рот-Устройство-Рот"	Используется для выполнения искусственного дыхания при проведении сердечно-легочной реанимации
4.	Жгут кровоостанавливающий для остановки артериального кровотечения	Накладывается на плечо или бедро при сильном артериальном кровотечении выше раны максимально близко к ней, поверх одежды или тканевой подкладки

5.	Бинт марлевый медицинский размером не менее 5 м x 10 см	Используются для наложения повязок на разные части тела, для фиксации травмированных конечностей
6.	Бинт марлевый медицинский размером не менее 7 м x 14 см	
7.	Салфетки марлевые медицинские стерильные размером не менее 16x14 см N 10	Применяются для закрытия ран и ожоговых поверхностей
8.	Лейкопластырь фиксирующий рулонный размером не менее 2x500 см	Используется для закрытия ссадин, потертостей, фиксации стерильных салфеток на ране, наложения окклюзионной повязки при ранении груди
9.	Лейкопластырь бактерицидный размером не менее 1,9x7,2 см	Закрывает подушечкой пластыря мелкие ссадины и потертости
10.	Лейкопластырь бактерицидный размером не менее 4x10 см	Отрезают ножницами кусок пластыря необходимого размера и закрывают подушечкой пластыря мелкие ссадины и потертости
11.	Покрывало спасательное изотермическое размером не менее 160x210 см	Закутывают тяжело пострадавшего серебристой стороной к телу, оставляя открытым его лицо
12.	Ножницы для разрезания повязок	Применяют для разрезания одежды для доступа к ранению, отрезания бинтов и лейкопластыря нужной длины, для вскрытия упаковок

4. После использования аптечки обязательно утилизировать и восполнить ее израсходованные компоненты.

### **Телефоны экстренных служб:**

**112 - Единая служба спасения**

**101 - МЧС**

**102 - Полиция**

**103 - Скорая помощь**

**104 - Аварийная служба газовой сети**

### **Общая последовательность действий на месте происшествия (универсальный алгоритм оказания первой помощи):**

Если Вы стали участником или очевидцем происшествия, выполните следующие действия:

1. Проведите оценку обстановки и обеспечьте безопасные условия для оказания первой помощи.

2. Определите наличие сознания у пострадавшего. При наличии сознания - перейдите к п. 7 Алгоритма.

3. Восстановите проходимость дыхательных путей пострадавшего и определите признаки жизни (определите наличие нормального дыхания с помощью слуха, зрения и осязания). При наличии дыхания переходите к п. 6 Алгоритма.

4. Вызовите скорую медицинскую помощь, другие специальные службы. (по тел. 112, 103, 03, или региональным номерам), привлекая помощника или используя громкую связь на телефоне.

5. Начните проведение сердечно-легочной реанимации путем чередования давления руками на грудину пострадавшего и искусственного дыхания "Рот ко рту", "Рот к носу", с использованием устройства для искусственного дыхания. При появлении признаков жизни переходите к п. 6 Алгоритма.

6. При появлении (или наличии) признаков жизни придайте пострадавшему устойчивое боковое положение для поддержания проходимости дыхательных путей.





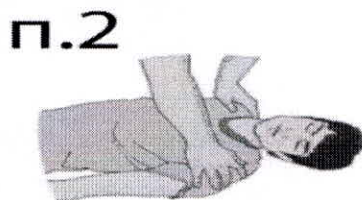

7. Проведите обзорный осмотр пострадавшего для обнаружения наружного кровотечения и остановите его (выполните прямое давление на рану, наложите давящую повязку). При невозможности или неэффективности этих действий осуществите пальцевое прижатие артерии и наложите кровоостанавливающий жгут; или выполните максимальное сгибание конечности в суставе.

8. Проведите подробный осмотр пострадавшего для выявления признаков травм и других состояний, угрожающих его жизни и здоровью, окажите первую помощь в случае выявления указанных состояний:


9. Придайте пострадавшему оптимальное положение тела (для обеспечения ему комфорта и уменьшения степени его страданий).

10. Постоянно контролируйте состояние пострадавшего (наличие сознания, дыхания и кровообращения) и оказывайте психологическую поддержку.


Передайте пострадавшего бригаде скорой медицинской помощи, другим специальным службам, сотрудники которых обязаны оказывать первую помощь, сообщив им необходимую информацию.



п.8



п.9



Советник главы  
муниципального образования  
Каневской район



С.В. Швидкая